

# Principe des calendriers partagés

- [Comprendre les calendriers partagés](#)
- [Saisir un évènement sur un calendrier partagé](#)
- [Commande administrateur Agréger plusieurs Agendas dans un seul calendrier](#)

# Comprendre les calendriers partagés

Les calendriers partagés sont des **agendas google** accessibles au public et intégrés dans les pages du site internet du comité régional.

Leur gestion est assurée par le secrétariat général à l'aide d'une interface créée spécialement à cet usage.

Les calendriers partagés sont rattachés à une structure ( comité régional , commission régionale, Comité départemental, commission départementale ...

Les comités départementaux qui souhaitent avoir un calendrier partagé sur leur page doivent en faire la demande auprès du secrétaire général.

Plusieurs calendriers partagés peuvent être fusionnés en un seul et représenter l'activité générale d'une structure : exemple la CTR dispose de différents calendriers pour ses activités comme formation MF1, MF2, TIV, collège des instructeurs, Secourisme etc..

Les événements des calendriers sont directement créés par les responsables désignés d'activités, de commissions régionales ou départementales ou de Codep ( voir Saisir un événement sur un calendrier partagé )

# Saisir un évènement sur un calendrier partagé

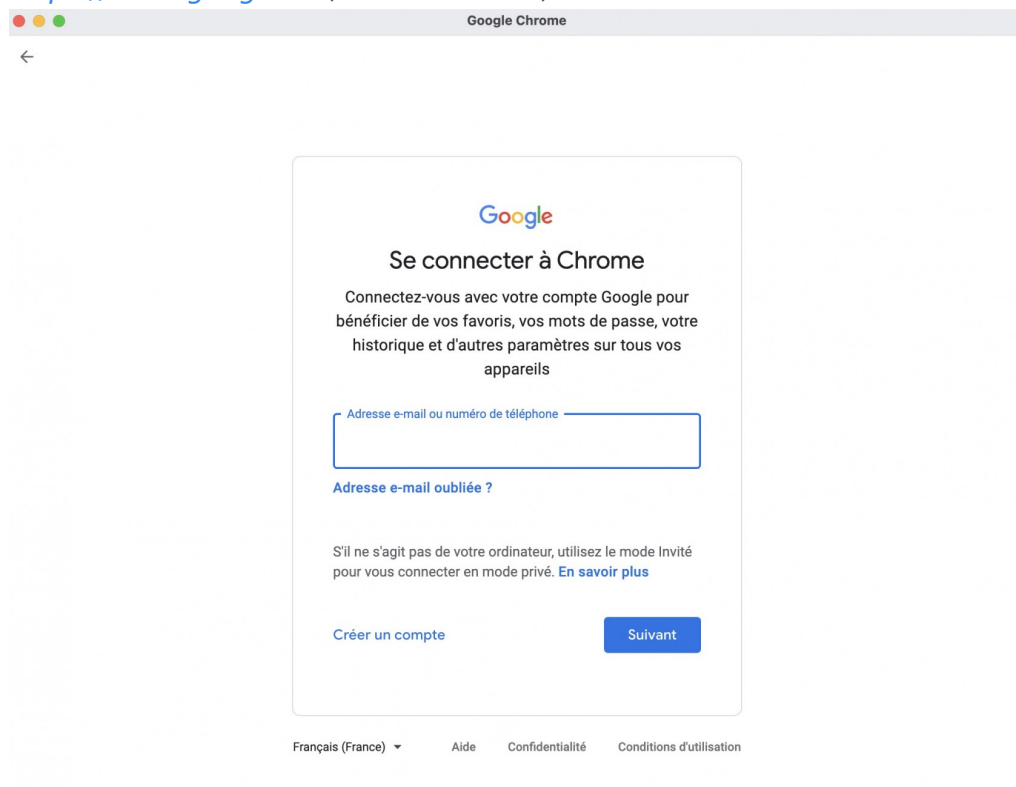
**L'accès de fait par un compte google géré par le comité régional.**

Attention : ne pas utiliser de compte google personnel , mais le compte associé à la fonction fédérale, qui pourra continuer à être utilisé lors de changements de responsables ( pérennisation des données).

Toutes les adresses [xxxxx@ffessmpm.fr](mailto:xxxxx@ffessmpm.fr) ou prochainement [xxxxxx@ffessm-occitanie.fr](mailto:xxxxxx@ffessm-occitanie.fr) sont des adresses de type gmail ( même si cela peut surprendre) et sont automatiquement associées à leur compte Google.

L'accès au compte google ( qui offre de nombreuses fonctionnalités dont les calendriers partagés) se fait très simplement sur

<https://www.google.fr> , *Se connecter* ,



Google Chrome

←

Google

**Se connecter à Chrome**

Connectez-vous avec votre compte Google pour bénéficier de vos favoris, vos mots de passe, votre historique et d'autres paramètres sur tous vos appareils

Adresse e-mail ou numéro de téléphone

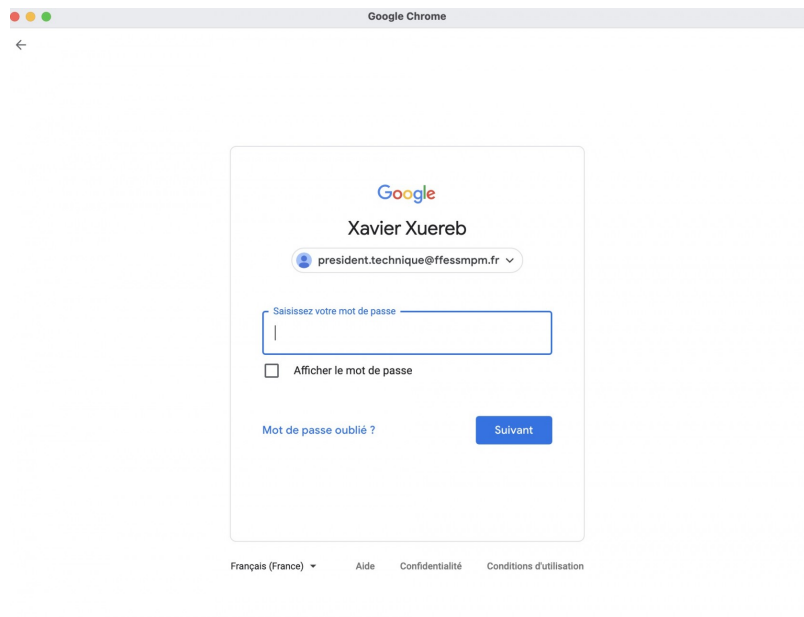
[Adresse e-mail oubliée ?](#)

S'il ne s'agit pas de votre ordinateur, utilisez le mode Invité pour vous connecter en mode privé. [En savoir plus](#)

[Créer un compte](#) [Suivant](#)

Français (France) Aide Confidentialité Conditions d'utilisation

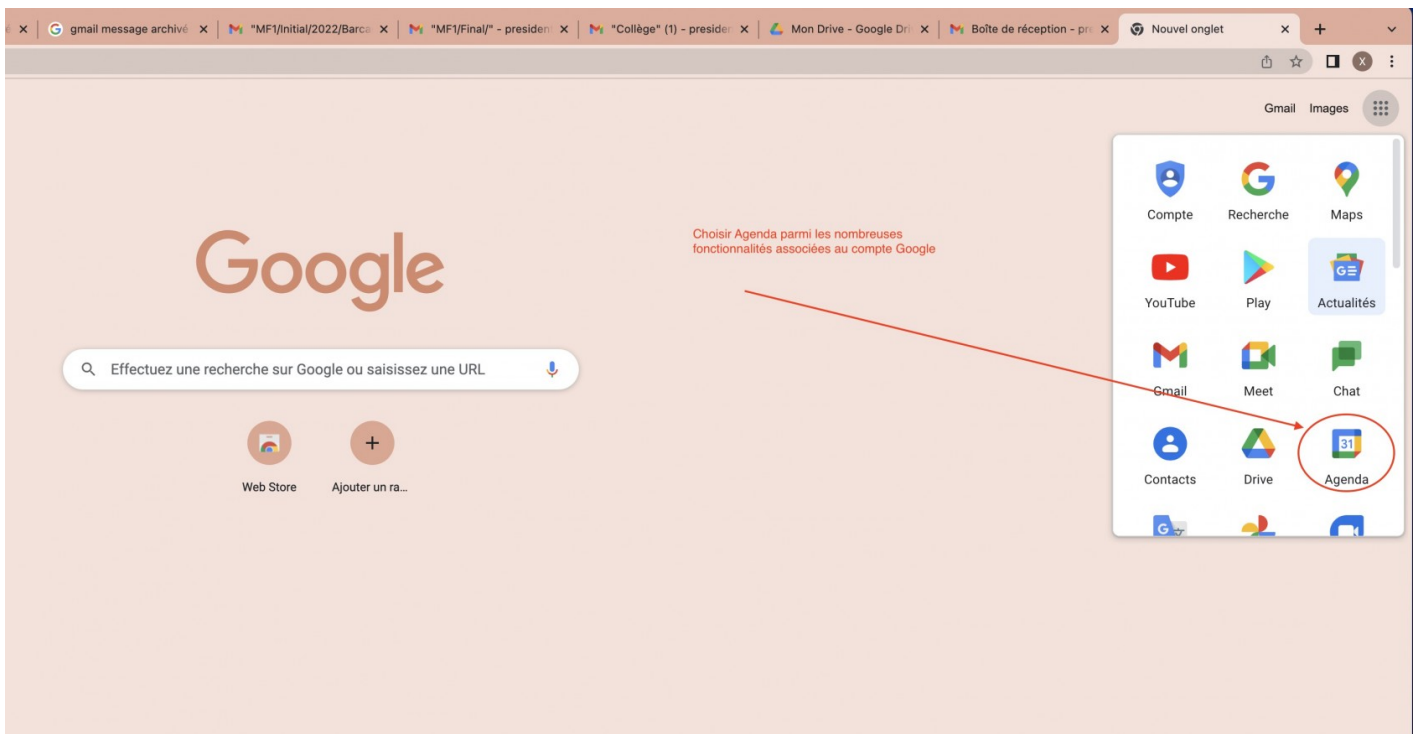
Saisir l'adresse de la fonction fédérale ( exemple : president.technique @ffessmpm.fr )



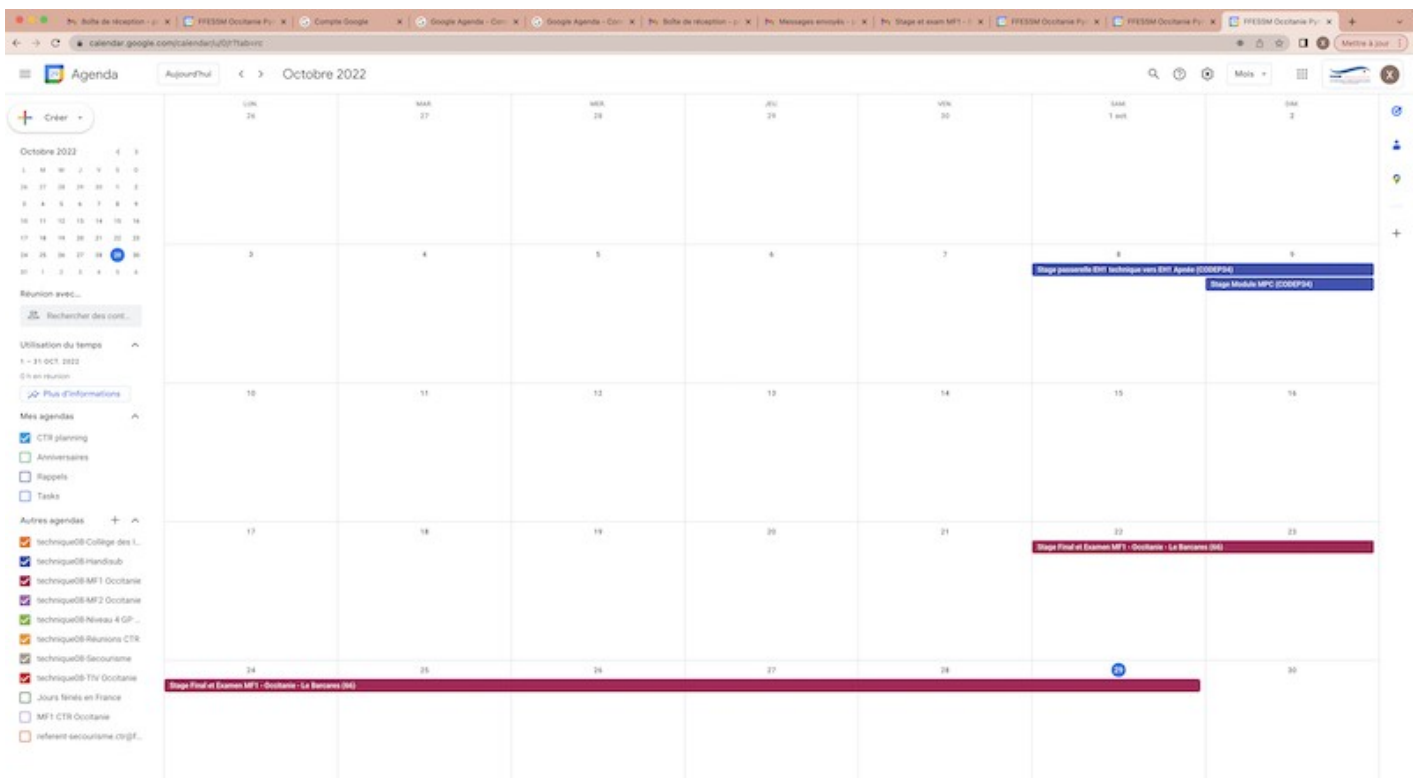
The image shows a screenshot of a Google login page within a Google Chrome browser window. The browser's title bar reads "Google Chrome". The page content is centered and includes the Google logo at the top. Below the logo, the name "Xavier Xuereb" is displayed. Underneath the name is a dropdown menu showing the email address "president.technique@ffessmpm.fr" with a small downward arrow to its right. Below the email field is a password input field with the placeholder text "Saisissez votre mot de passe". To the right of the password field is a checkbox labeled "Afficher le mot de passe". Below the password field is a link that says "Mot de passe oublié ?". To the right of this link is a blue button labeled "Suivant". At the bottom of the page, there is a footer with the text "Français (France)" followed by a dropdown arrow, and then the links "Aide", "Confidentialité", and "Conditions d'utilisation".

Saisir le mot de passe qui vous a été communiqué par le gestionnaire des comptes.

Une fois connecté , menu de droite , choisir l'icône Agenda



Apparaît l'interface de gestion des agendas Google : sur l'exemple ci-dessous, les calendriers partagés de la CTR



A ce stade vous pouvez utiliser l'aide en ligne Google pour créer un évènement ou exploiter d'autres fonctions

[https://support.google.com/a/users/answer/9302892?hl=fr&visit\\_id=21667030743326-2341808729917610989&ref\\_topic=9282962&rd=1](https://support.google.com/a/users/answer/9302892?hl=fr&visit_id=21667030743326-2341808729917610989&ref_topic=9282962&rd=1)

Ou bien simplement ajouter un évènement relatif à votre activité

The screenshot displays the Google Agenda interface. At the top, there's a header with a menu icon, the word 'Agenda', a date selector showing 'Aujourd'hui' (Today) and 'Octobre 2022', and navigation arrows. Below the header, a 'Créer' (Create) button is visible. A dropdown menu is open from this button, listing several event types: 'Événement', 'Moment de concentration', 'Absent du bureau', 'Lieu de travail', 'Tâche', and 'Planning des rendez-vous'. A red arrow points from the text 'Rajouter un évènement' (Add an event) to the 'Événement' option in the dropdown. The main calendar grid shows dates for October 2022, with some dates marked with numbers (e.g., 26, 3, 10, 17). On the left side, there are sections for 'Réunion avec...' (Meeting with...), 'Utilisation du temps' (Time usage), and 'Mes agendas' (My agendas), which includes a list of calendars like 'CTR planning', 'Anniversaires', 'Rappels', 'Tasks', and 'technique08-Collège des I...'. The 'Autres agendas' (Other agendas) section also lists several calendars.

Stage initial MF1 Albi

Saisir un titre court pour votre évènement

Évènement

Moment de concentration

Absent du bureau

Tâche

Planning des rendez-vous

Samedi, 1 octobre 10:30 – 11:30

Fuseau horaire • Une seule fois

Cliquer sur la zone de date, choisir journée entière ou horaires , date début et date de fin

Rechercher un horaire

Ajouter des invités

Ajouter une visioconférence Google Meet

Ajouter lieu

Ajouter description ou pièces jointes

CTR planning

technique08-Collège des Instructeurs Occitanie

technique08-Handisub

technique08-MF1 Occitanie

technique08-MF2 Occitanie

technique08-Niveau 4 GP Occitanie

technique08-Réunions CTR

technique08-Secourisme

technique08-TIV Occitanie

referent-secourisme.ctr@ffessmpm.fr

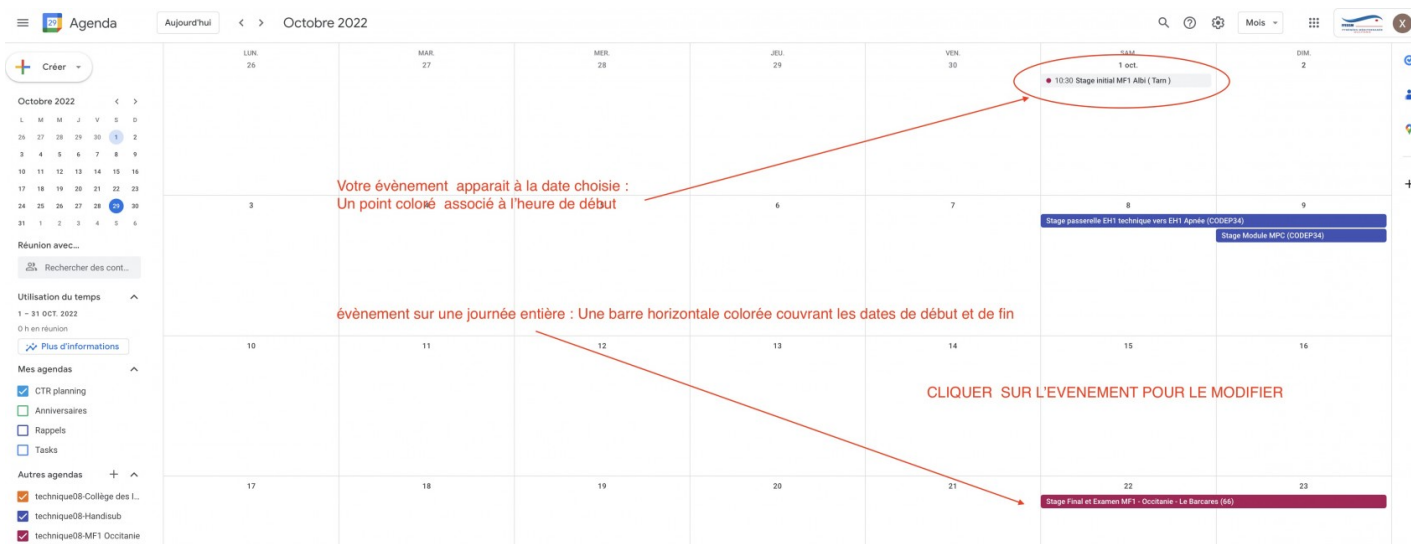
Chosir le calendrier parmi ceux proposés

Créer votre évènement par ENREGISTRER

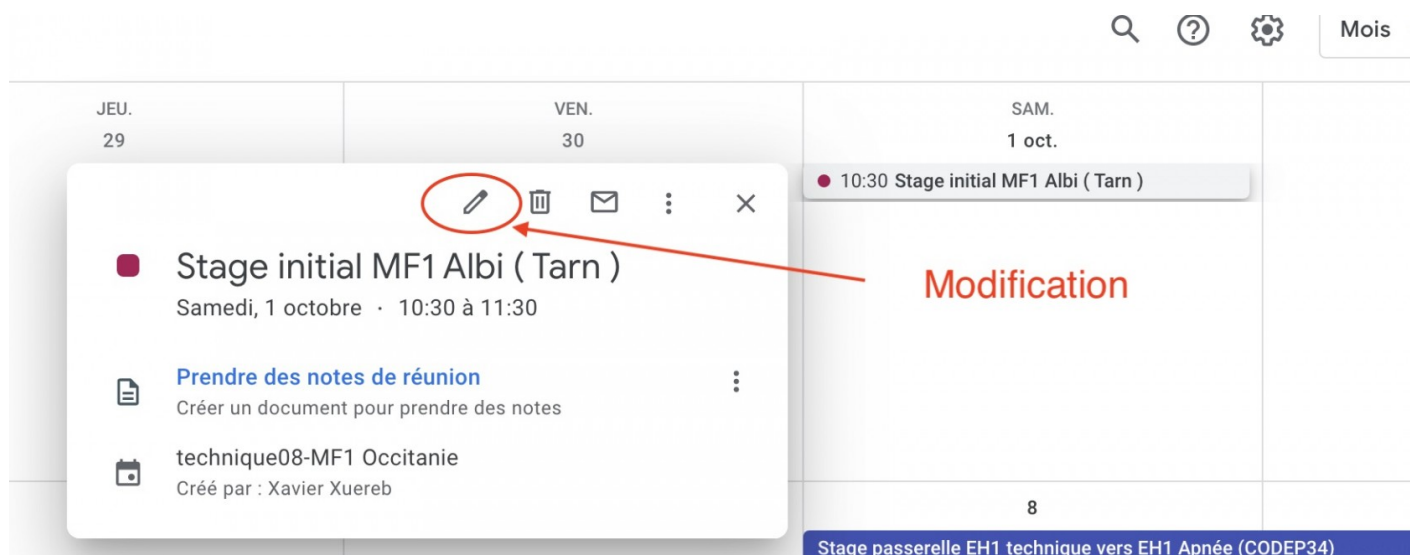
Autres options

Enregistrer

**Votre évènement est crée , vous pouvez le modifier à volonté ( ou le supprimer)**



## Modifier l'événement



**Votre calendrier partagé apparait automatiquement mis à jour en page d'accueil de votre activité**



## Calendrier des stages MF1 en Occitanie-Pyrénées-Méditerranée

### technique08-MF1 Occitanie

Aujourd'hui | décembre 2022 | Semaine | Mois | Planning

lun.	mar.	mer.	jeu.	ven.	sam.	dim.
28	29	30	1 déc.	2	3	4
5	6	7	8	9	10	11
12	13	14	15	16	17	18
19	20	21	22	23	24	25
26	27	28	29	30	31	1 janv.

Votre calendrier apparait en page d'accueil de votre activité

Stage initial MF1 1/3 Albi ( Tarn )  
Stage initial MF1 2/3 Albi ( Tarn )  
Stage initial MF1 3/3 Albi ( Tarn )

+ Google Agenda

mardi, 16 novembre 2021 15:31

lundi, 23 août 2021 17:53

## Plongée

Actualités de la CTR (2)

Niveau 4 et initiateur (2)

Le coin des T.I.V. (3)

Secourisme (8)

Devenez moniteur (2)

Préparation au MF2 (25)

Séminaires cadres (15)

Handisub (9)

Plongée recycleur (4)

Collège Instructeurs (4)

## Espace Téléchargement CTR

Documents CTR

## Alerte MFT

Recevez une notification par email dès qu'une modification d'un MFT est

Selon votre activité ( CTR en particulier ) , les agendas MF1, MF2, de notre région sont synchronisés avec les mêmes agendas de la Commission Technique Nationale et vient compléter l'offre de pratique au niveau national.

<https://plongee.ffessm.fr/moniteur-federal-1er-degre-mf1>

<https://plongee.ffessm.fr/moniteur-federal-2eme-degre>



Le titulaire d'un diplôme de "Moniteur fédéral 1<sup>er</sup> Degré" encadre bénévolement des cycles de préparation et d'entraînement de tous les niveaux de plongeurs .

Ses fonctions lui permettent :

- De garantir les conditions optimales de sécurité lors de la pratique.
- D'organiser des séances de formation théoriques appliquées à la plongée .
- D'encadrer les séances de perfectionnement technique.
- De faire progresser les plongeurs et leur permettre d'atteindre leur objectif.
- D'adhérer au projet de la structure dans laquelle il encadre .

Cliquez sur les liens :

[Manuel de Formation Technique Moniteur Fédéral 1<sup>er</sup> Degré](#)

[Livret pédagogique Moniteur Fédéral 1<sup>er</sup> degré](#)

Vous cherchez un stage et examen **Moniteur Fédéral 1<sup>er</sup> degré pour la saison 2022** , consultez le tableau ci dessous :

Stages et examens MF1

Aujourd'hui

1

2

decembre 2022

Semaine

Mois

Planning

dim.

lun.

mar.

mer.

jeu.

1 dec.

ven.

2

sam.

3

MF1\_Stage\_Initia

MF1\_Stage\_Initia

St. initial MF1 - tah

MF1\_Stage\_Initia

MF1\_Stage\_Initia

Stage initial MF1

4

5

6

MF1\_Stage\_Initia

MF1\_Stage\_Initia

Stage initial MF1

St. initial MF1 - tah

11

12

13

FINAL MF1 CTR V

MF1\_Stage\_Initia

MF1\_Stage\_Initia

Stage initial MF1

18

19

20

21

22

23

24

Stage initial MF1

25

26

27

28

29

30

31

MF1\_Stage\_Initia

MF1\_Stage\_Initia

Stage initial MF1

MF1\_Stage\_Initia

MF1\_Stage\_Initia

Stage initial MF1

Stage initial MF1

Stage initial MF1 1/3 Albi ( Tarn )

Date

3 – 4 dec. 2022

Description

Formulaire d'inscription

plus d'infos

cooier dans mon agenda

# Commande administrateur Agréger plusieurs Agendas dans un seul calendrier

**Commande à destination des administrateurs , responsables de commissions**

1. Se connecter sur un compte Google avec des codes de responsables Ex. président de la CTR
2. Ouvrir le menu droit AGENDA sur la page du compte Google associé à l'adress

ex : [president.technique@ffessmpm.fr](mailto:president.technique@ffessmpm.fr) + mot de passe

4

Agenda

Aujourd'hui

< >

Décembre 2023

+

Créer

Décembre 2023

< >

L M M J V S D

27 28 29 30 1 2 3

4 5 6 7 8 9 10

11 12 13 14 15 16 17

18 19 20 21 22 23 24

25 26 27 28 29 30 31

1 2 3 4 5 6 7

Réunion avec...

Rechercher des cont...

Utilisation du temps

Mes agendas

CTR planning

Anniversaires

referent-secourisme.ctr@f...

Tasks

Autres agendas

08-FFESSM OCCITANIE

MF1 CTR Occitanie

technique08-Collège des I...

technique08-MF1 Occitanie

technique08-MF2 Occitanie

technique08-Réunions CTR

technique08-Secourisme

technique08-TIV Occitanie

Jours fériés en France

technique08-Niveau 4 GP ...

LUN. 27	MAR. 28	MER. 29	JEU. 30
4	5	6	7
11	12	13	14
18	19	20	21
25	26	27	28

3. A partir de n'importe quel Agenda cliquer sur les 3 petits points à droite du nom d'un Agenda et sélectionner PARAMETRES

Autres agendas

08-FFESSM OCCITANIE

MF1 CTR Occitanie

technique08-Collège des I...

technique08-MF...

technique08-MF2 Occitanie

technique08-Réunions CTR

technique08-Secourisme

technique08-TIV Occitanie

Jours fériés en France

technique08-Niveau 4 GP ...

18

25

PARAMETRES : Descendre au chapitre **Intégrer l'Agenda** , choisir **Personnaliser**

Paramètres généraux

Ajouter un agenda ▼

Importer et exporter

Paramètres de mes agendas

- CTR planning
- Anniversaires
- referent-secourisme.ctr@ffe...

Paramètres des autres agendas

08-FFESSM OCCITANIE

MF1 CTR Occitanie ^

Paramètres de  
Google Agenda

Paramètres relatifs aux  
autorisations

Notifications relatives à un  
événement

Notifications des  
événements "Toute la  
journée"

Autres notifications

Intégrer l'agenda

Supprimer l'agenda

- technique08-Collège des Ins...
- technique08-MF1 Occitanie
- technique08-MF2 Occitanie
- technique08-Réunions CTR
- technique08-Secourisme
- technique08-TIV Occitanie
- Jours fériés en France
- technique08-Niveau 4 GP Oc...

+ Ajouter une notification

Autres notifications

Recevoir des notifications par e-mail lorsque des modifications sont apportées à cet agenda.  
Si vous activez ces notifications, il se peut que les propriétaires de l'agenda en soient avertis ou qu'ils le voient

Nouveaux événements

Un événement a été ajouté à cet agenda

Aucune ▼

Événements modifiés

Un événement de cet agenda a été modifié

Aucune ▼

Événements annulés

Un événement de cet agenda a été annulé

Aucune ▼

Réponses aux invitations

Les invités répondent à une invitation à un événement dans cet agenda

Aucune ▼

Planning quotidien

Recevoir un e-mail quotidien concernant cet agenda

Aucune ▼

Intégrer l'agenda

ID de l'agenda

hbhas10ddmjts8qp0dn7qi5p8k@group.calendar.google.com

URL publique de cet agenda

<https://calendar.google.com/calendar/embed?src=hbhas10ddmjts8qp0dn7qi5p8k%40group.calendar.google.com>

Cette URL permet d'accéder à cet agenda dans un navigateur Web.

Code d'intégration

`<iframe src="https://calendar.google.com/calendar/embed?src=hbhas10ddmjts8qp0dn7qi5p8k%40group.calendar.google.com" >`

Ce code permet d'intégrer cet agenda dans une page Web.

Vous pouvez personnaliser le code ou intégrer plusieurs agendas.

Personnaliser

Adresse publique au format iCal

<https://calendar.google.com/calendar/ical/hbhas10ddmjts8qp0dn7qi5p8k%40group.calendar.google.com>

Cette adresse permet d'accéder à cet agenda à partir d'autres applications.

Supprimer l'agenda

En vous désabonnant, vous n'aurez plus accès à cet agenda. [En savoir plus](#)

Se désabonner

4. sur la fenêtre ci-dessous , Sélectionner les Agendas à agréger , saisir un titre à l'agenda, copier le code d'intégration qu'il faudra copier-coller dans la page du site internet

Titre de l'agenda

Code d'intégration

<iframe src="https://calendar.google.com/calendar/embed?height=600&wkst=1&bgcolor=%23ffffff&ctz=Europe%2FParis&"



Copiez et collez le code HTML ci-dessus pour insérer cet agenda dans votre page Web.

#### Afficher

- ☒ Titre
- ☒ Boutons de navigation
- ☒ Date
- ☒ Icône d'impression
- ☒ Onglets
- ☒ Liste des agendas
- ☒ Fuseau horaire


Largeur

800

Hauteur

600

Couleur de l'arrière-plan



- ☒ Bordure

Vue par défaut

Month

1er jour de la semaine

Sunday

Langue

Français

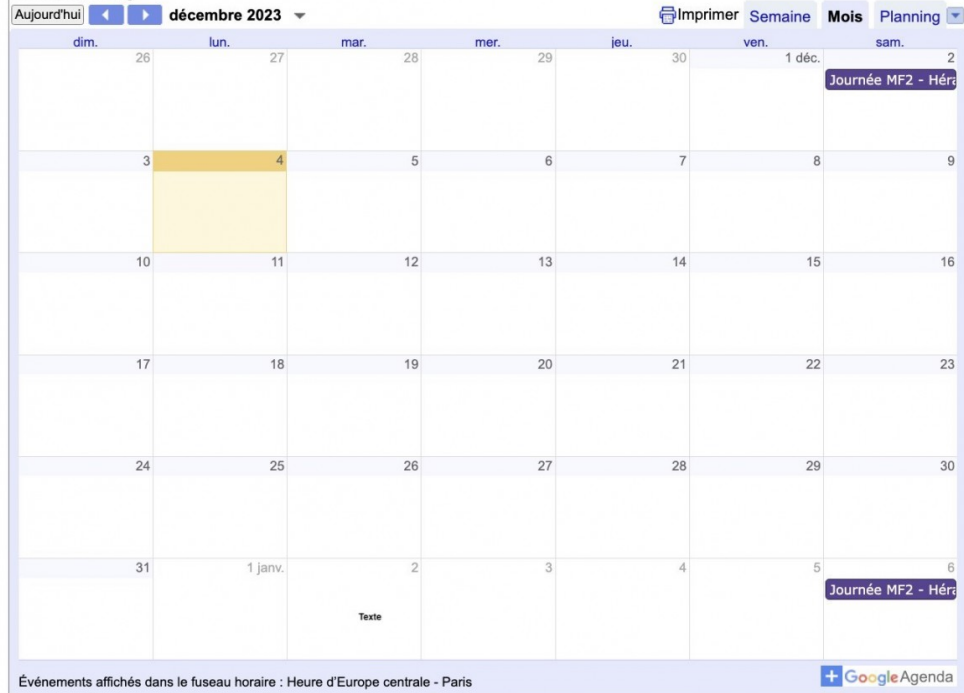
Timezone

(GMT+01:00) Heure d'...

#### Agendas à afficher

- ☒ president.technique@ffes...
- ☐ referent-secourisme.ctr@...
- ☒ 08-FFESSM OCCITANIE
- ☒ MF1 CTR Occitanie
- ☒ technique08-College des ...
- ☒ technique08-MF1 Occitan...
- ☒ technique08-MF2 Occitan...
- ☒ technique08-Réunions CTR
- ☒ technique08-Secourisme
- ☒ technique08-TIV Occitanie
- ☐ Anniversaires
- ☐ Jours fériés en France
- ☐ technique08-Niveau 4 GP ...

#### CTR planning



5. Copier le code d'intégration HTML dans la page internet où on souhaite voir apparaitre ce calendrier multi-agendas

-> Attention : pour le faire apparaitre sur une catégorie d'accueil ceci est réservé aux



administrateurs du site internet ( interface Joomla )

-> pour faire apparaitre ce Calendrier dans un article , **c'est possible pour les rédacteurs d'articles**

**Exemple ci-dessous**

The screenshot shows the Joomla! article editor interface. At the top, there's a header with the FFEISSM logo and the text 'Plongée et sports subaquatiques'. Below the header is a navigation menu with links: ACCUEIL, FFEISSM OCCITANIE, DÉCOUVRIR, CLUBS ET LICENCIÉS, STREAMING, SUPPORT, CLOUD. A search bar is on the right. The article title is 'Programme des stages MF1 / MF2' with a 'Spécial' tag. The author is 'XUEREB XAVIER'. There are social media sharing buttons (Facebook, Twitter, Google+, Pinterest) and a 'Taille de police' option. A large image of two divers underwater is featured. Below the image, the text 'Programme des stages MF1 / MF2 CTR OPM 2024' is visible. On the right side, there's a sidebar with the user profile 'MONTSENY JEAN PIERRE' and a list of links: 'Ajouter un nouvel élément', 'Ma page', 'Mon compte', and 'Déconnexion'. A red circle highlights the 'Éditer l'élément' button in the top right corner of the article content area.

jeudi, 09 novembre 2023 21:30

## Programme des stages MF1 / MF2 Spécial

Écrit par XUEREB XAVIER

Taille de police | Imprimer | E-mail | [Share](#) 0 | [Tweet](#) 0 | [Google+](#) 0 | [Pin](#) 0

Évaluer cet élément ☆☆☆☆ (0 Votes)



**Programme des stages MF1 / MF2**  
**CTR OPM 2024**

[Éditer l'élément](#)

**MONTSENY JEAN PIERRE**  
Vous avez 0 Commentaires publiés

- [Ajouter un nouvel élément](#)
- [Ma page](#)
- [Mon compte](#)

[Déconnexion](#)

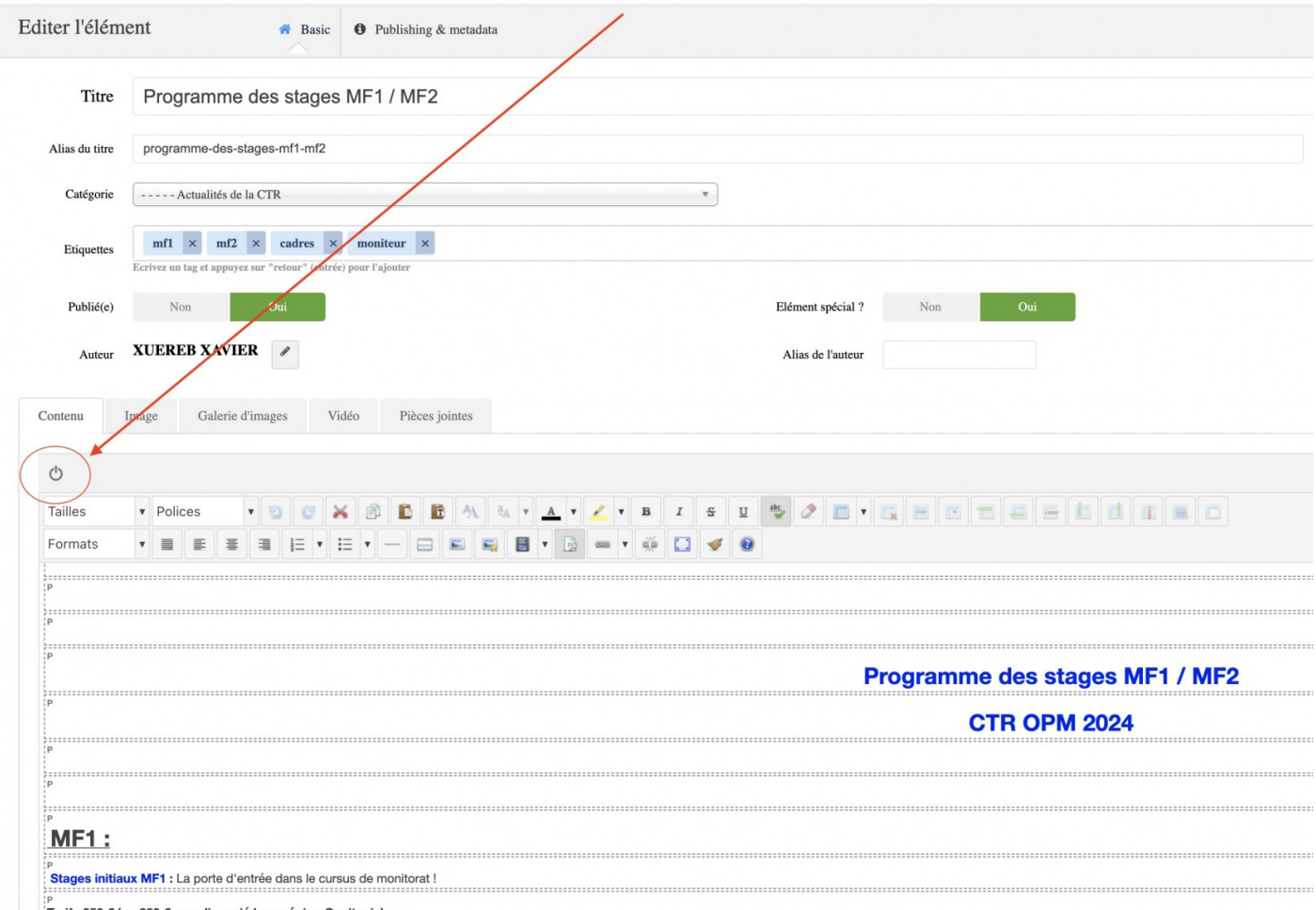
**Plongée**

- [Actualités de la CTR](#) (3)
- [Niveau 4 et initiateur](#) (2)
- [Le coin des T.I.V.](#) (5)
- [Secourisme](#) (13)
- [Devenez moniteur MF1](#) (0)
- [Préparation au MF2](#) (28)
- [Séminaires cadres](#) (15)
- [Plongée recycleur](#) (4)
- [Collège Instructeurs](#) (4)
- [Encadrement des stages CTR](#) (0)

**Espace Téléchargement CTR**

- [Documents CTR](#)
- [Agenda](#)

Sur l'interface de rédaction d'article , cliquer sur le bouton éditeur de code HTML

[illegible]



On rebascule sur le mode edition par le bouton éditeur de code HTML , on fait ENREGISTRER





## Actualités de la CTR (3)

#### Niveau 4 et initiateur (2)

Le coin des T.I.V. (5)

Secourisme (13)

Devenez moniteur

Préparation au MF2 (28)

Séminaires cadres (15)

Plongée recycleur (4)

Collège Instructeurs (4)

Encadrement des stages CTR (0)

## Documents CTR

## Agenda

### Alerte MFT

**Stages initiaux MF1 :** La porte d'entrée dans le cursus de monitorat !

**Tarif : 250 € (ou 280 € pour licencié hors région Occitanie)**

- A Toulouse, sur 3 WE : 20 & 21 Jan, 27 & 28 Jan, 3 & 4 Février 2024
- A La Grande Motte, sur 3 WE : 20 & 21 Jan, 27 & 28 Jan, 10 & 11 Février 2024
- A Banyuls (Rédérès) 5 jours : 17 au 21 Juin 2024
- Au Barcarès (Le Poulpe) en 2 fois 3 jours : 21, 22, 23 & 28, 29, 30 Juin 2024

Vous trouverez le formulaire d'inscription [ICI](#).

**Stage intermédiaire MF1 :** Pour faire le point sur votre cursus, progresser.

**Tarif : 300 € (ou 330€ pour licencié hors région Occitanie)**

**A Cap Cerbere du 22 au 26 Avril 2024**

Vous trouverez le formulaire d'inscription [ICI](#).

**Stages finaux MF1 :** Pour finaliser votre cursus, préparer l'examen et le passer !

4 stages finaux / examens vous sont proposés : Sur la Côte Vermeille

**Tarif :** WE stage optionnel : gratuit. Stage final : 320 € (licencié hors comité : 350 €). Examen : tarif unique 140 €. Soit stage + examen : 460€ (ou 490€ pour licencié hors région Occitanie)

**Dates et lieux :**

- 18 au 25/05/2024 (CAP Port Vendres)
- 22 au 29/06/2024 (CAP Port Vendres)
- 07 au 14/09/2024 (Rédéris - Banyuls sur mer)
- 19 au 26/10/2024 (Le Poulpe Barcarès)

Inscriptions closes un mois avant le stage. Vous trouverez le formulaire d'inscription [ICI](#).

**MF2 :**

**Stage initial MF2 :** Vous souhaitez aller plus loin...

- **A Toulouse** sur une formule 6 jours : 22 au 27 Janvier 2024

[Vous trouverez l'article dédié avec tout le détail ICI](#)

**Stage intermédiaire MF2 :** Vous avez suivi le stage initial, réalisé une grande partie de votre stage en situation et envisagez l'examen.

Stage de 5 jours organisé du 22 au 26 juin 2024 au Rédéris - Banyuls sur mer.

*Inscription et lien prochainement.*

**Agenda de la CTR**

Aujourd'hui ◀ ▶ décembre 2023 Imprimer Semaine Mois Planning

dim.	lun.	mar.	mer.	jeu.	ven.	1 déc.	2
26	27	28	29	30			
3	4	5	6	7	8		
10	11	12	13	14	15	16	
17	18	19	20	21	22	23	

Journée MF2 - Hér

**Stage intermédiaire MF2 :** Vous avez suivi le stage initial, réalisé une grande partie de votre stage en situation et envisagez l'examen.

Stage de 5 jours organisé du 22 au 26 juin 2024 au [Rédéris - Banyuls sur mer](#).

*Inscription et lien prochainement.*

Agenda de la CTR

Aujourd'hui

◀

▶

décembre 2023

▼

Imprimer

Semaine

Mois

Planning

dim.	lun.	mar.	mer.	jeu.	ven.	dim.
26	27	28	29	30		<div><div><div>☑ technique08-Réunions CTR</div><div>☑ 08-FFESSM OCCITANIE</div><div>☑ technique08-MF1 Occitanie</div><div>☑ technique08-Secourisme</div><div>☑ technique08-Collège des Instructeurs Occitanie</div><div>☑ technique08-TIV Occitanie</div><div>☑ technique08-MF2 Occitanie</div></div></div>
3	4	5	6	7		
10	11	12	13	14		
17	18	19	20	21	22	23
24	25	26	27	28	29	30
31	1 janv.	2	3	4	5	6
						<div>Journée MF2 - Hér.</div>

Événements affichés dans le fuseau horaire : Heure d'Europe centrale - Paris

+

Google

Agenda