

Commande administrateur Agréger plusieurs Agendas dans un seul calendrier

Commande à destination des administrateurs , responsables de commissions

1. Se connecter sur un compte Google avec des codes de responsables Ex. président de la CTR
2. Ouvrir le menu droit AGENDA sur la page du compte Google associé à l'adress

ex : president.technique@ffessmpm.fr + mot de passe

The screenshot displays the Google Agenda interface. At the top, there's a header with 'Agenda', 'Aujourd'hui', and 'Décembre 2023'. Below this, the left sidebar contains a 'Créer' button, a monthly calendar view for December 2023, and a list of aggregated agendas. The main calendar grid shows dates from 27 to 31, with a blue circle on the 27th. The sidebar lists various agendas, including 'CTR planning', 'Anniversaires', and several 'technique08' agendas.

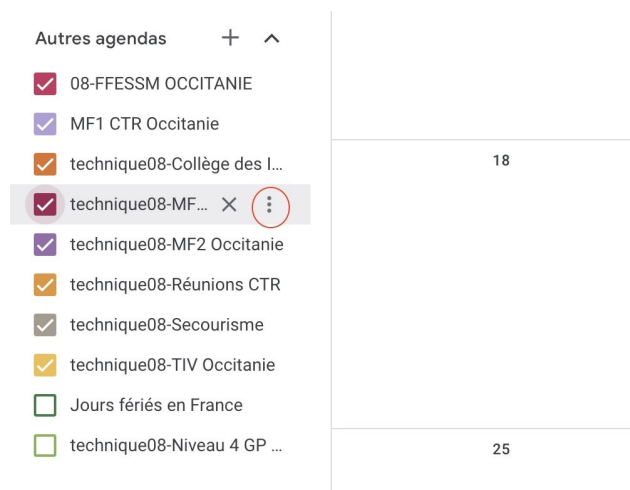
Mes agendas

- ☒ CTR planning
- ☐ Anniversaires
- ☐ referent-secourisme.ctr@f...
- ☐ Tasks

Autres agendas

- ☒ 08-FFESSM OCCITANIE
- ☒ MF1 CTR Occitanie
- ☒ technique08-Collège des I...
- ☒ technique08-MF1 Occitanie
- ☒ technique08-MF2 Occitanie
- ☒ technique08-Réunions CTR
- ☒ technique08-Secourisme
- ☒ technique08-TIV Occitanie
- ☐ Jours fériés en France
- ☐ technique08-Niveau 4 GP ...

3. A partir de n'importe quel Agenda cliquer sur les 3 petits points à droite du nom d'un Agenda et sélectionner PARAMETRES



PARAMETRES : Descendre au chapitre **Intégrer l'Agenda** , choisir **Personnaliser**

Paramètres généraux

Ajouter un agenda ▼

Importer et exporter

Paramètres de mes agendas

- CTR planning
- Anniversaires
- referent-secourisme.ctr@ffe...

Paramètres des autres agendas

08-FFESSM OCCITANIE

MF1 CTR Occitanie ^

Paramètres de
Google Agenda

Paramètres relatifs aux
autorisations

Notifications relatives à un
événement

Notifications des
événements "Toute la
journée"

Autres notifications

Intégrer l'agenda

Supprimer l'agenda

- technique08-Collège des Ins...
- technique08-MF1 Occitanie
- technique08-MF2 Occitanie
- technique08-Réunions CTR
- technique08-Secourisme
- technique08-TIV Occitanie
- Jours fériés en France
- technique08-Niveau 4 GP Oc...

+ Ajouter une notification

Autres notifications

Recevoir des notifications par e-mail lorsque des modifications sont apportées à cet agenda.
Si vous activez ces notifications, il se peut que les propriétaires de l'agenda en soient avertis ou qu'ils le voient

Nouveaux événements

Un événement a été ajouté à cet agenda

Aucune ▼

Événements modifiés

Un événement de cet agenda a été modifié

Aucune ▼

Événements annulés

Un événement de cet agenda a été annulé

Aucune ▼

Réponses aux invitations

Les invités répondent à une invitation à un événement dans cet agenda

Aucune ▼

Planning quotidien

Recevoir un e-mail quotidien concernant cet agenda

Aucune ▼

Intégrer l'agenda

ID de l'agenda

hbhas10ddmjts8qp0dn7qi5p8k@group.calendar.google.com

URL publique de cet agenda

<https://calendar.google.com/calendar/embed?src=hbhas10ddmjts8qp0dn7qi5p8k%40group>

Cette URL permet d'accéder à cet agenda dans un navigateur Web.

Code d'intégration

`<iframe src="https://calendar.google.com/calendar/embed?src=hbhas10ddmjts8qp0dn7qi5p8k%40group"`

Ce code permet d'intégrer cet agenda dans une page Web.

Vous pouvez personnaliser le code ou intégrer plusieurs agendas.

Personnaliser

Adresse publique au format iCal

<https://calendar.google.com/calendar/ical/hbhas10ddmjts8qp0dn7qi5p8k%40group.calend>

Cette adresse permet d'accéder à cet agenda à partir d'autres applications.

Supprimer l'agenda

En vous désabonnant, vous n'aurez plus accès à cet agenda. [En savoir plus](#)

Se désabonner

4. sur la fenêtre ci-dessous , Sélectionner les Agendas à agréger , saisir un titre à l'agenda, copier le code d'intégration qu'il faudra copier-coller dans la page du site internet

Titre de l'agenda

Code d'intégration

<iframe src="https://calendar.google.com/calendar/embed?height=600&wkst=1&bgcolor=%23ffffff&ctz=Europe%2FParis&"



Copiez et collez le code HTML ci-dessus pour insérer cet agenda dans votre page Web.


Afficher

- ☒ Titre
- ☒ Boutons de navigation
- ☒ Date
- ☒ Icône d'impression
- ☒ Onglets
- ☒ Liste des agendas
- ☒ Fuseau horaire

Largeur
800

Hauteur
600

Couleur de l'arrière-plan



- ☒ Bordure

Vue par défaut
Month

1er jour de la semaine
Sunday

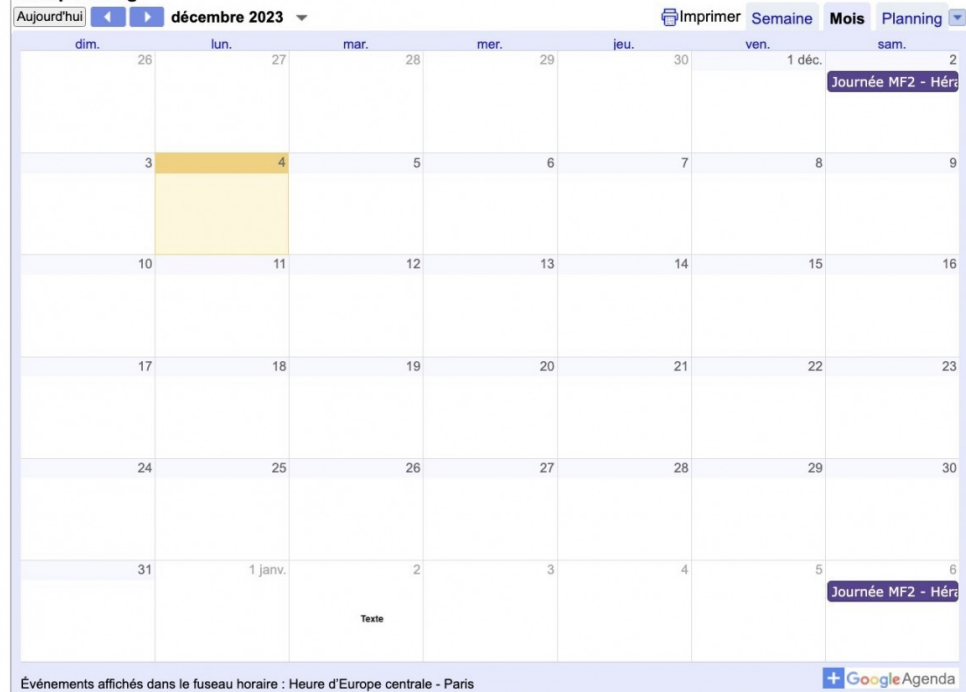
Langue
Français

Timezone
(GMT+01:00) Heure d'...

Agendas à afficher

- ☒ president.technique@ffes...
- ☐ referent-secourisme.ctr@...
- ☒ 08-FFESSM OCCITANIE
- ☒ MF1 CTR Occitanie
- ☒ technique08-College des ...
- ☒ technique08-MF1 Occitan...
- ☒ technique08-MF2 Occitan...
- ☒ technique08-Réunions CTR
- ☒ technique08-Secourisme
- ☒ technique08-TIV Occitanie
- ☐ Anniversaires
- ☐ Jours fériés en France
- ☐ technique08-Niveau 4 GP ...

CTR planning



5. Copier le code d'intégration HTML dans la page internet où on souhaite voir apparaitre ce calendrier multi-agendas

-> Attention : pour le faire apparaitre sur une catégorie d'accueil ceci est réservé aux administrateurs du site internet (interface Joomla)

-> pour faire apparaitre ce Calendrier dans un article , **c'est possible pour les rédacteurs d'articles**

Exemple ci-dessous



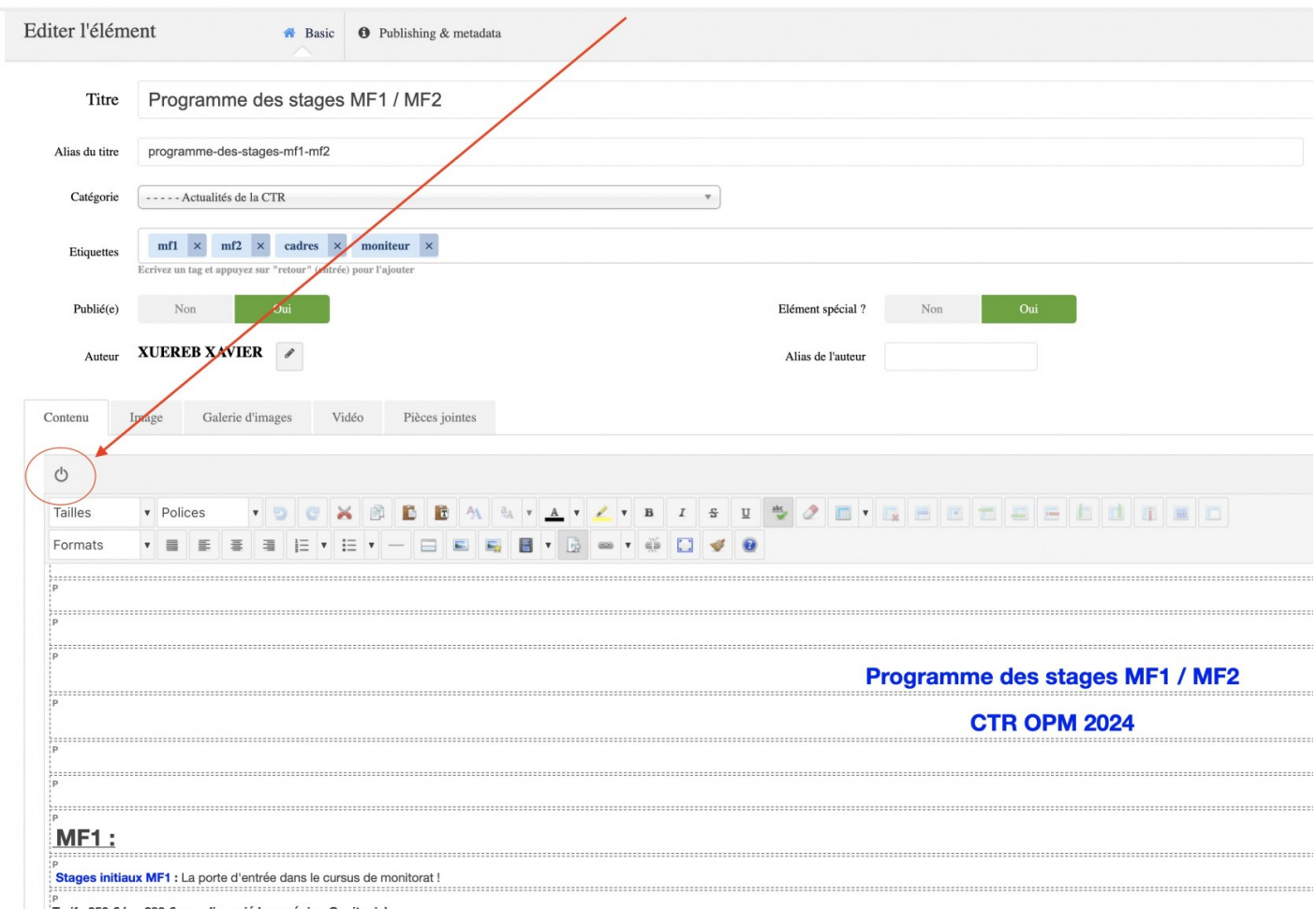
The screenshot displays the FFESSM Occitanie website interface. At the top, there's a header with the FFESSM logo and the text 'Plongée et sports subaquatiques'. Below this is a navigation bar with links: ACCUEIL, FFESSM OCCITANIE, DÉCOUVRIR, CLUBS ET LICENCIÉS, STREAMING, SUPPORT, and CLOUD. A search bar is also present.

The main content area shows an article titled 'Programme des stages MF1 / MF2' with a 'Spécial' tag. The article is dated 'jeudi, 09 novembre 2023 21:30' and written by 'XUEREB XAVIER'. Below the title, there are social media sharing buttons for Facebook, Twitter, Google+, and Pinterest, each with a '0' next to it. A red circle highlights the 'Éditer l'élément' button next to the author's profile picture and name 'MONTSENY JEAN PIERRE'. The profile also shows 'Vous avez 0 Commentaires publiés' and links to 'Ajouter un nouvel élément', 'Ma page', and 'Mon compte'. A 'Déconnexion' button is also visible.

The article content features a large image titled 'Planning stages MF1 / MF2' showing two divers underwater. Below the image, the text reads 'Programme des stages MF1 / MF2 CTR OPM 2024'.

The right sidebar contains a 'Plongée' section with a list of categories and their counts: 'Actualités de la CTR (3)', 'Niveau 4 et initiateur (2)', 'Le coin des T.I.V. (5)', 'Secourisme (13)', 'Devenez moniteur MF1 (0)', 'Préparation au MF2 (28)', 'Séminaires cadres (15)', 'Plongée recycleur (4)', 'Collège Instructeurs (4)', and 'Encadrement des stages CTR (0)'. Below this is an 'Espace Téléchargement CTR' section with links to 'Documents CTR' and 'Agenda'.

Sur l'interface de rédaction d'article , cliquer sur le bouton éditeur de code HTML

[illegible]

On rebascule sur le mode edition par le bouton éditeur de code HTML , on fait ENREGISTRER

Stage intermédiaire MF2 : Vous avez suivi le stage initial, réalisé une grande partie de votre stage en situation et envisagez l'examen.

Stage de 5 jours organisé du 22 au 26 juin 2024 au [Rédéris](#) - Banyuls sur mer.

Inscription et lien prochainement.

Agenda de la CTR

Aujourd'hui

◀

▶

décembre 2023

▼

Imprimer

Semaine

Mois

Planning

dim.	lun.	mar.	mer.	jeu.	ven.	dim.
26	27	28	29	30		
3	4	5	6	7		
10	11	12	13	14		
17	18	19	20	21	22	23
24	25	26	27	28	29	30
31	1 janv.	2	3	4	5	6

☑ technique08-Réunions CTR

☑ 08-FFESSM OCCITANIE

☑ technique08-MF1 Occitanie

☑ technique08-Secourisme

☑ technique08-Collège des Instructeurs Occitanie

☑ technique08-TIV Occitanie

☑ technique08-MF2 Occitanie

Journée MF2 - Hér

Événements affichés dans le fuseau horaire : Heure d'Europe centrale - Paris

+

Google

Agenda

Revision #13

Created Mon, Dec 4, 2023 4:32 PM by [Jean-Pierre Montseny](#)

Updated Mon, Dec 4, 2023 5:27 PM by [Jean-Pierre Montseny](#)