

# Saisir un évènement sur un calendrier partagé

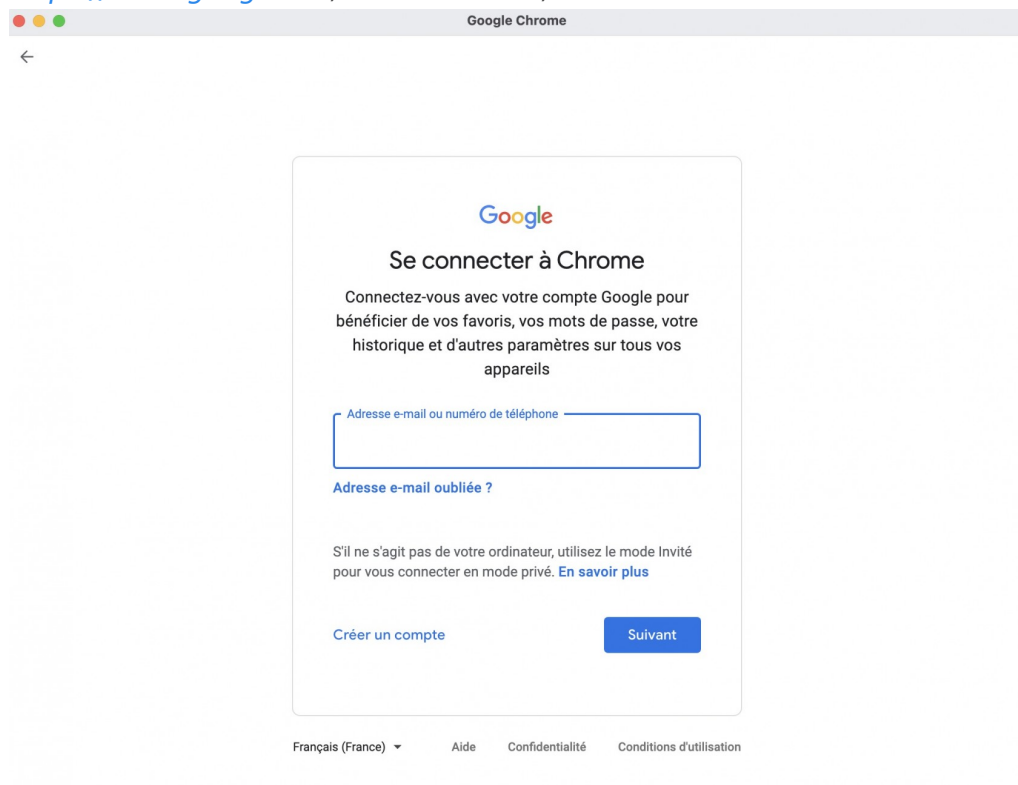
**L'accès de fait par un compte google géré par le comité régional.**

Attention : ne pas utiliser de compte google personnel , mais le compte associé à la fonction fédérale, qui pourra continuer à être utilisé lors de changements de responsables ( pérennisation des données).

Toutes les adresses [xxxxx@ffessmpm.fr](mailto:xxxxx@ffessmpm.fr) ou prochainement [xxxxxx@ffessm-occitanie.fr](mailto:xxxxxx@ffessm-occitanie.fr) sont des adresses de type gmail ( même si cela peut surprendre) et sont automatiquement associées à leur compte Google.

L'accès au compte google ( qui offre de nombreuses fonctionnalités dont les calendriers partagés) se fait très simplement sur

<https://www.google.fr> , *Se connecter* ,



Google Chrome

←

Google

**Se connecter à Chrome**

Connectez-vous avec votre compte Google pour bénéficier de vos favoris, vos mots de passe, votre historique et d'autres paramètres sur tous vos appareils

Adresse e-mail ou numéro de téléphone

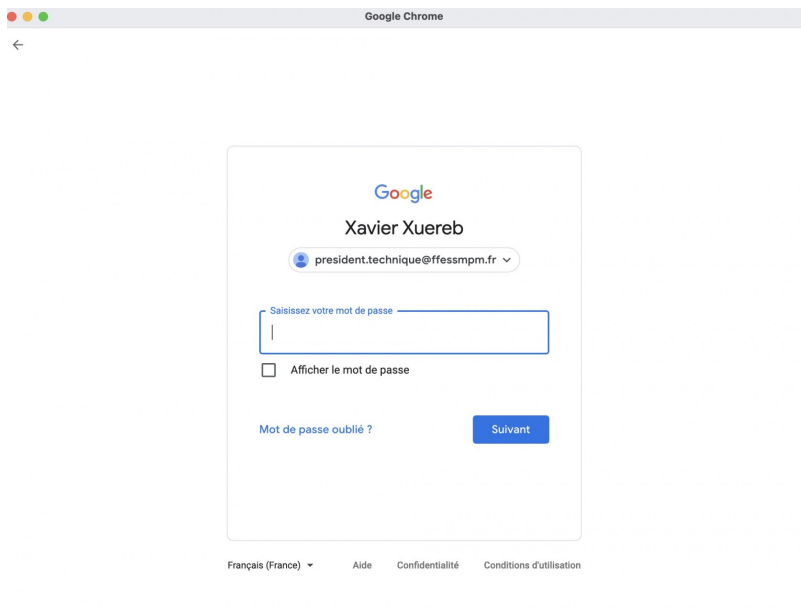
Adresse e-mail oubliée ?

S'il ne s'agit pas de votre ordinateur, utilisez le mode Invité pour vous connecter en mode privé. [En savoir plus](#)

[Créer un compte](#) [Suivant](#)

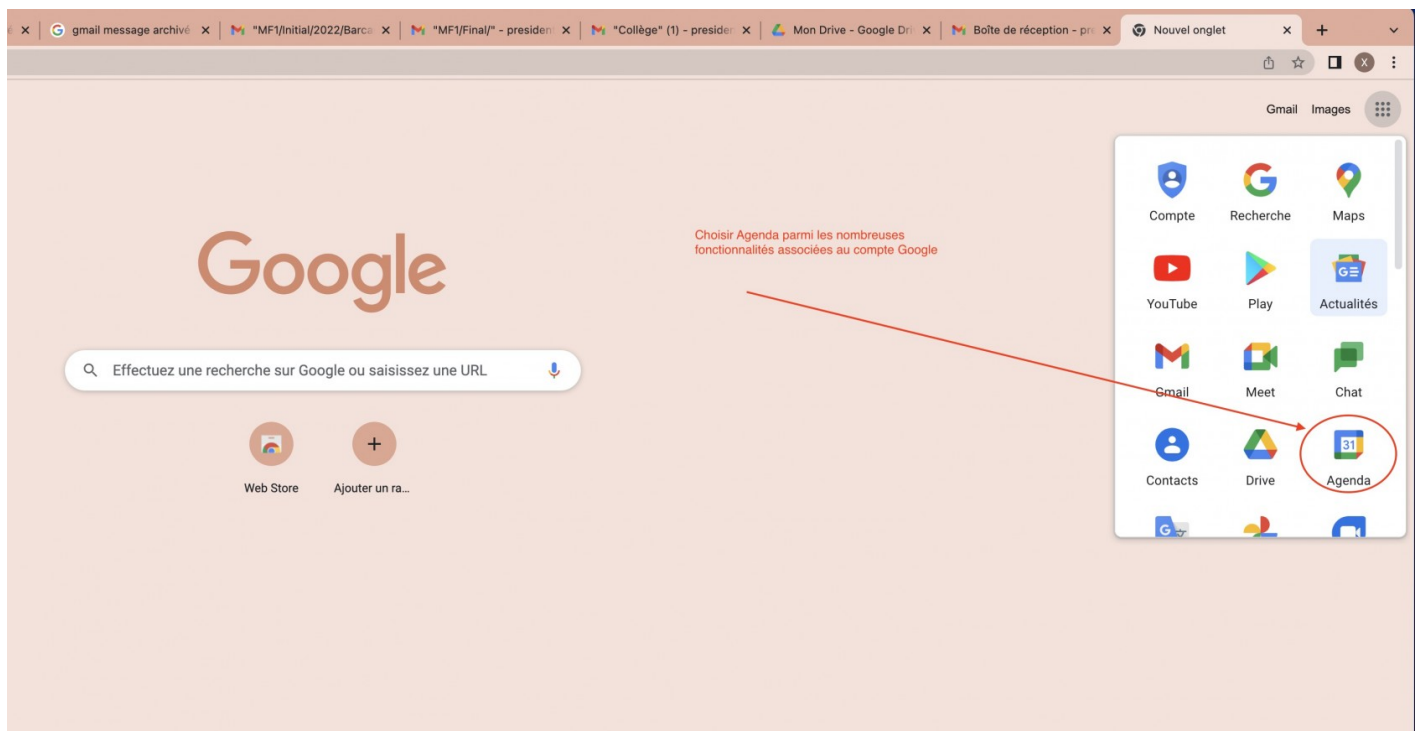
Français (France) Aide Confidentialité Conditions d'utilisation

Saisir l'adresse de la fonction fédérale ( exemple : [president.technique@ffessmpm.fr](mailto:president.technique@ffessmpm.fr) )

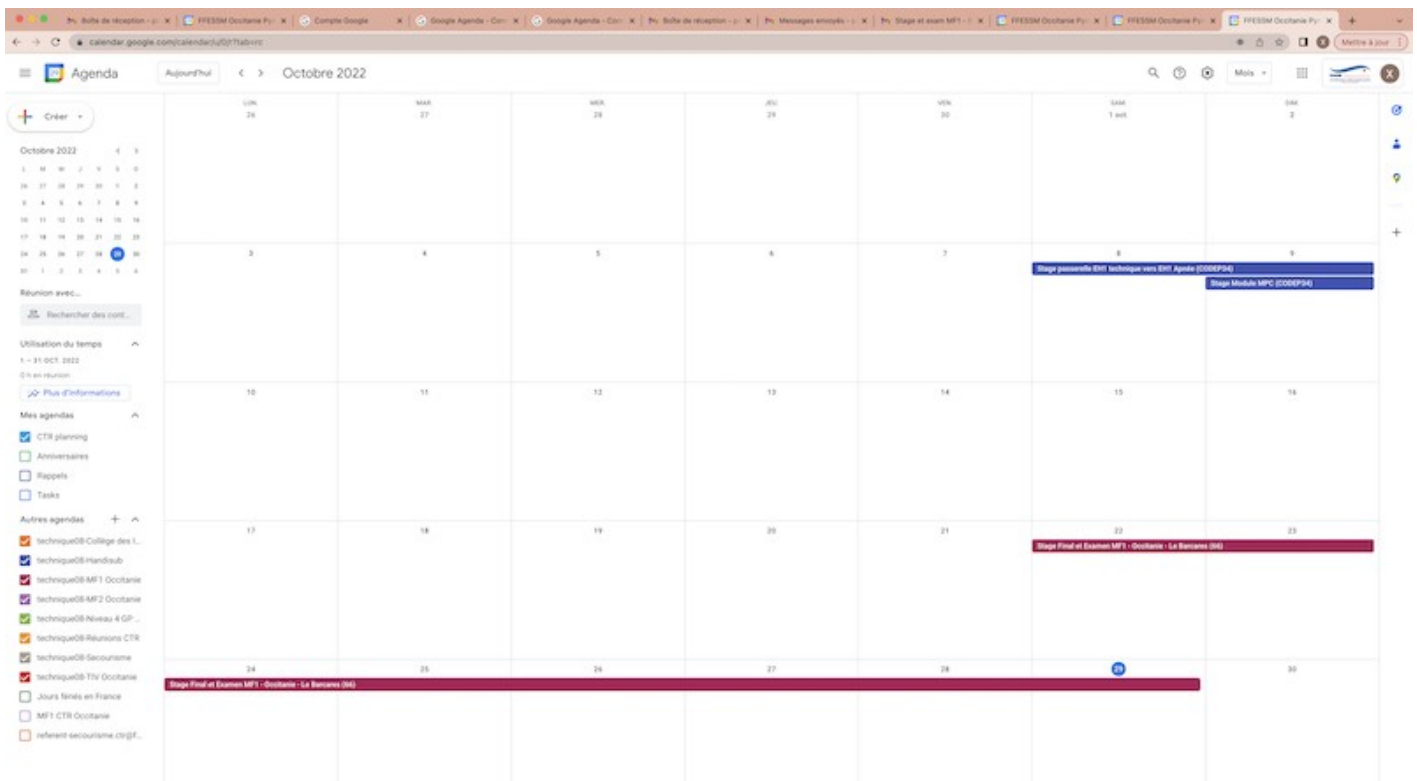


Saisir le mot de passe qui vous a été communiqué par le gestionnaire des comptes.

Une fois connecté , menu de droite , choisir l'icône Agenda



Apparaît l'interface de gestion des agendas Google : sur l'exemple ci-dessous, les calendriers partagés de la CTR



A ce stade vous pouvez utiliser l'aide en ligne Google pour créer un évènement ou exploiter d'autres fonctions

[https://support.google.com/a/users/answer/9302892?hl=fr&visit\\_id=21667030743326-2341808729917610989&ref\\_topic=9282962&rd=1](https://support.google.com/a/users/answer/9302892?hl=fr&visit_id=21667030743326-2341808729917610989&ref_topic=9282962&rd=1)

Ou bien simplement ajouter un évènement relatif à votre activité

Créer

- Événement
- Moment de concentration
- Absent du bureau
- Lieu de travail
- Tâche
- Planning des rendez-vous

31 1 2 3 4 5 6

Réunion avec...

Rechercher des cont...

Utilisation du temps

1 - 31 OCT. 2022

0 h en réunion

Plus d'informations

Mes agendas

- ☒ CTR planning
- ☐ Anniversaires
- ☐ Rappels
- ☐ Tasks

Autres agendas

- ☒ technique08-Collège des I...
- ☒ technique08-Handisub
- ☒ technique08-MF1 Occitanie

LUN.  
26

M  
27

3

10

17

Rajouter un évènement

Stage initial MF1 Albi

Saisir un titre court pour votre évènement

Évènement

Moment de concentration

Absent du bureau

Tâche

Planning des rendez-vous

Samedi, 1 octobre 10:30 – 11:30

Fuseau horaire • Une seule fois

Cliquer sur la zone de date, choisir journée entière ou horaires , date début et date de fin

Rechercher un horaire

Ajouter des invités

Ajouter une visioconférence Google Meet

Ajouter lieu

Ajouter description ou pièces jointes

CTR planning

technique08-Collège des Instructeurs Occitanie

technique08-Handisub

technique08-MF1 Occitanie

technique08-MF2 Occitanie

technique08-Niveau 4 GP Occitanie

technique08-Réunions CTR

technique08-Secourisme

technique08-TIV Occitanie

referent-secourisme.ctr@ffessmpm.fr

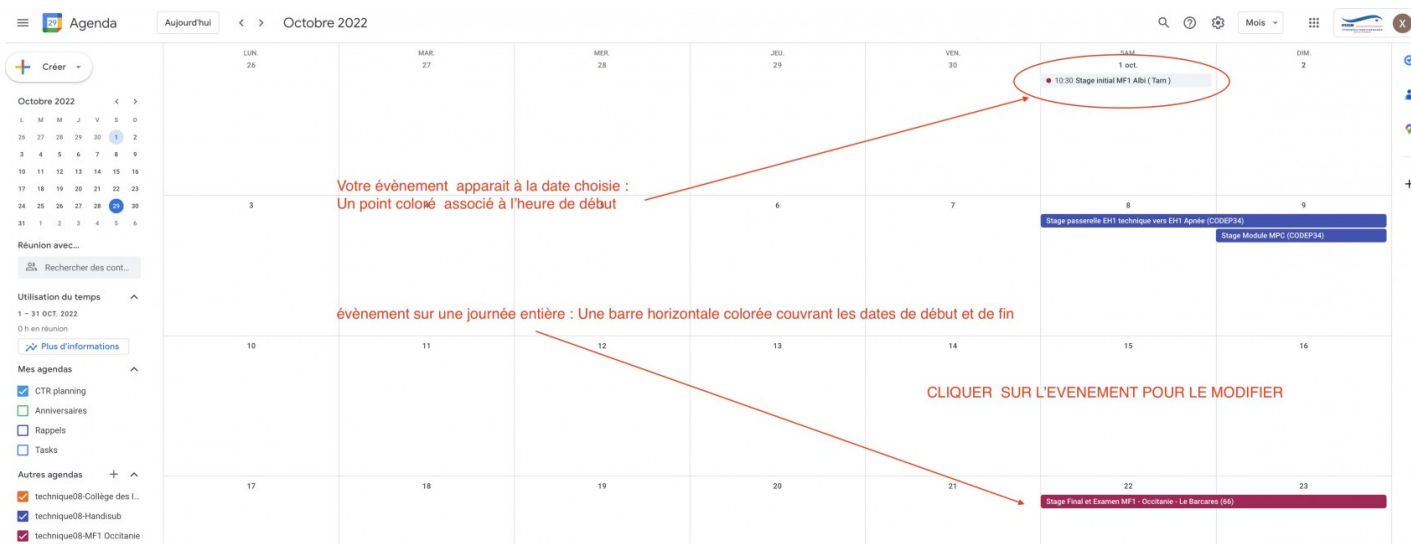
Chosir le calendrier parmi ceux proposés

Créer votre évènement par ENREGISTRER

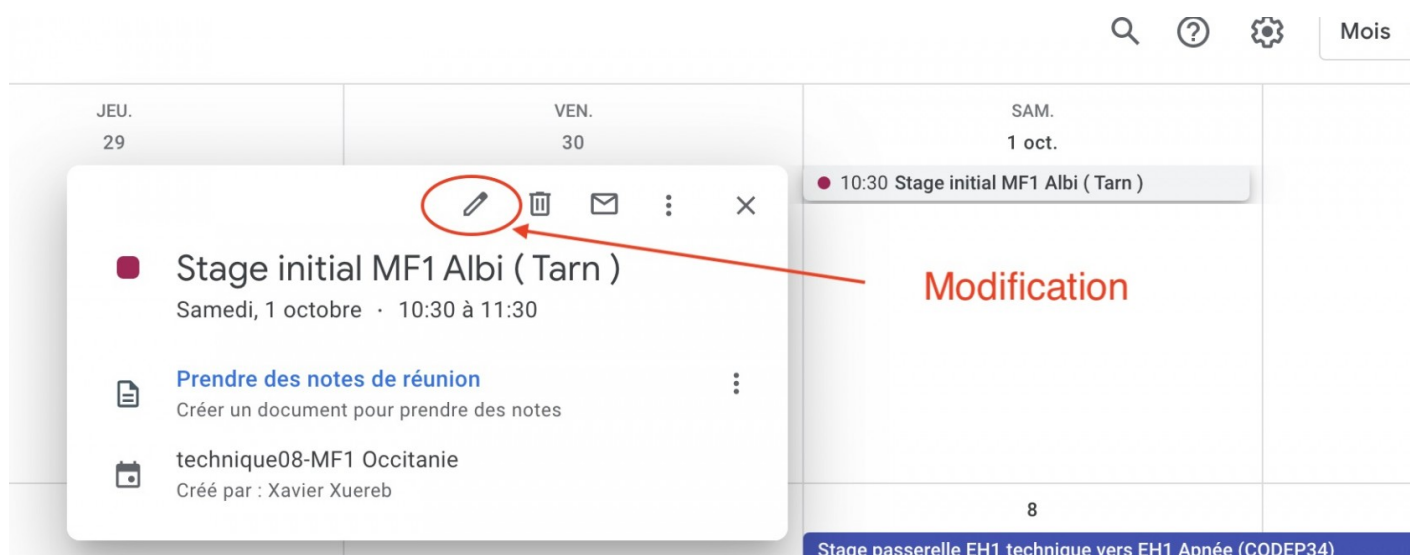
Autres options

Enregistrer

**Votre évènement est crée , vous pouvez le modifier à volonté ( ou le supprimer)**



## Modifier l'événement



**Votre calendrier partagé apparaît automatiquement mis à jour en page d'accueil de votre activité**

## Calendrier des stages MF1 en Occitanie-Pyrénées-Méditerranée

### technique08-MF1 Occitanie

Aujourd'hui | décembre 2022 | Semaine | Mois | Planning

lun.	mar.	mer.	jeu.	ven.	sam.	dim.
28	29	30	1 déc.	2	3	4
5	6	7	8	9	10	11
12	13	14	15	16	17	18
19	20	21	22	23	24	25
26	27	28	29	30	31	1 janv.

Votre calendrier apparait en page d'accueil de votre activité

Stage initial MF1 1/3 Albi ( Tarn )

Stage initial MF1 2/3 Albi ( Tarn )

Stage initial MF1 3/3 Albi ( Tarn )

+ Google Agenda

mardi, 16 novembre 2021 15:31

lundi, 23 août 2021 17:53

## Plongée

Actualités de la CTR (2)

Niveau 4 et initiateur (2)

Le coin des T.I.V. (3)

Secourisme (8)

Devenez moniteur (2)

Préparation au MF2 (25)

Séminaires cadres (15)

Handisub (9)

Plongée recycleur (4)

Collège Instructeurs (4)

## Espace Téléchargement CTR

Documents CTR

## Alerte MFT

Recevez une notification par email dès qu'une modification d'un MFT est

Selon votre activité ( CTR en particulier ) , les agendas MF1, MF2, de notre région sont synchronisés avec les mêmes agendas de la Commission Technique Nationale et vient compléter l'offre de pratique au niveau national.

<https://plongee.ffessm.fr/moniteur-federal-1er-degre-mf1>

<https://plongee.ffessm.fr/moniteur-federal-2eme-degre>

